




EJERCICIO 2016

**ASOCIACIÓN DE MINUSVALIDOS DE RINCON DE LA VICTORIA-
AXARQUIA AMIRAX**

		Ejercicio 2016	Ejercicio 2015
PATRIMONIO NETO Y PASIVO			
NOTAS			
A) PATRIMONIO NETO		2.051.274,82	1.977.229,21
A-1) Fondos propios		151.676,06	127.630,45
I. Fondo Social.		0,00	0,00
1. Fondo Social.			
2. Fondo Social no exigido *			
II. Reservas.			
III. Excedentes de ejercicios anteriores **		127.630,45	132.176,24
IV. Excedente del ejercicio **		24.045,61	-4.545,79
A-2) Ajustes por cambio de valor. **			
A-3) Subvenciones, donaciones y legados de capital y otros.		1.899.598,76	1.849.598,76
B) PASIVO NO CORRIENTE		0,00	0,00
I. Provisiones a largo plazo.			
II. Deudas a largo plazo.		0,00	0,00
1. Deudas con entidades de crédito			
2. Acreedores por arrendamiento financiero.			
3. Otras deudas a largo plazo.			
III. Deudas con entidades del grupo y asociadas a largo plazo.			
IV. Pasivos por impuesto diferido.			
V. Periodificaciones a largo plazo.			
C) PASIVO CORRIENTE		12.436,67	17.487,58
I. Provisiones a corto plazo.			
II. Deudas a corto plazo.		-1.160,43	-2.084,23
1. Deudas con entidades de crédito.			
2. Acreedores por arrendamiento financiero.			
3. Otras deudas a corto plazo.		-1.160,43	-2.084,23
III. Deudas con entidades del grupo y asociadas a corto plazo.			
IV. Beneficiarios-Acreedores			
V. Acreedores comerciales y otras cuentas a pagar.		13.597,10	7.997,75
1. Proveedores.**			
2. Otros acreedores.		13.597,10	7.997,75
VI. Periodificaciones a corto plazo		0,00	11.574,06
TOTAL PATRIMONIO NETO Y PASIVO (A+B+C)		2.063.711,49	1.994.716,79

FIRMAS JUNTA DIRECTIVA		
NOMBRE y CARGO		FIRMA
M ^{ra} Ángeles Rodríguez Puertas	Presidenta	
Francisco Rico Vazquez	Vicepresidente	
M ^{ra} Lorena Ruiz Navarrete	Secretaria	
M ^{ra} Angustias García González	Tesorera	
Juan Conejo Villanueva	Vocal	
Manuela Valderrama Portales	Vocal	

EJERCICIO 2016

ASOCIACIÓN DE MINUSVALIDOS DE RINCON DE LA VICTORIA- AXARQUIA

	Nota	(Debe)	Haber
		2016	2015
A) EXCEDENTE DEL EJERCICIO			
1. Ingresos de la entidad por la actividad propia		399.337,00	313.790,74
a) Cuotas de asociados y afiliados		22.390,00	17.965,00
b) Aportaciones de usuarios		147.626,26	129.499,76
c) Ingresos de promociones, patrocinadores y colaboraciones			
d) Subvenciones imputadas al excedente del ejercicio		209.166,93	138.118,08
e) Donaciones y legados imputados al excedente del ejercicio		19.153,81	28.207,90
f) Reintegro de ayudas y asignaciones			
2. Ventas y otros ingresos ordinarios de la actividad mercantil			
3. Ayudas monetarias y otros **		0,00	0,00
a) Ayudas monetarias			
b) Ayudas no monetarias			
c) Gastos por colaboraciones y del órgano de gobierno			
d) Reintegro de subvenciones, donaciones y legados*			
4. Variación de existencias de productos terminados y en curso de fabricación **			
5. Trabajos realizados por la entidad para su activo			
6. Aprovisionamientos *			
7. Otros ingresos de la actividad			
8. Gastos de personal *		-265.737,72	-215.237,89
9. Otros gastos de la actividad *		-108.529,67	-103.392,99
a) Servicios exteriores		-100.713,41	-103.022,48
b) Tributos		-7.816,26	-370,51
c) Pérdidas, deterioro y variación de las provisiones por operaciones comerciales			
d) Otros gastos de gestión corriente			
10. Amortización del inmovilizado *			
11. Subvenciones, donaciones y legados de capital traspasados a resultados del ejercicio			
12. Excesos de provisiones			
13. Deterioro y resultado por enajenación de inmovilizado **		0,00	0,00
a) Deterioros y pérdidas			
b) Resultados por enajenaciones y otras			
A.1) EXCEDENTE DE LA ACTIVIDAD (1+2+3+4+5+6+7+8+9+10+11+12+13)		24.069,61	-4.840,14
14. Ingresos financieros		229,05	415,72
15. Gastos financieros *		-253,05	-121,37
16. Variaciones de valor razonable en instrumentos financieros **			
17. Diferencias de cambio **			
18. Deterioro y resultado por enajenaciones de instrumentos financieros **			
A.2) EXCEDENTE DE LAS OPERACIONES FINANCIERAS (14+15+16+17+18)		-24,00	294,35
A.3) EXCEDENTE ANTES DE IMPUESTOS (A.1 + A.2)		24.045,61	-4.545,79
19. Impuestos sobre beneficios **			
A.4) VARIACION DE PATRIMONIO NETO RECONOCIDA EN EL EXCEDENTE DEL EJERCICIO (A.3 + 19)		24.045,61	-4.545,79
B) INGRESOS Y GASTOS IMPUTADOS DIRECTAMENTE AL PATRIMONIO NETO			
1. Subvenciones recibidas			
2. Donaciones y legados recibidos			
3. Otros ingresos y gastos**			
4. Efecto impositivo**			
B.1) VARIACION DEL PATRIMONIO NETO POR INGRESOS Y GASTOS RECONOCIDOS DIRECTAMENTE EN EL PATRIMONIO NETO (1+2+3+4)		0,00	0,00
C) RECLASIFICACIONES AL EXCEDENTE DEL EJERCICIO			
1. Subvenciones recibidas*			
2. Donaciones y legados recibidos*			
3. Otros ingresos y gastos**			
4. Efecto impositivo**			

C.1) VARIACION DEL PATRIMONIO NETO POR RECLASIFICACIONES AL EXCEDENTE DEL EJERCICIO (1+2+3+4)	0,00	0,00
D) VARIACIONES DE PATRIMONIO NETO POR INGRESOS Y GASTOS IMPUTADOS DIRECTAMENTE AL PATRIMONIO NETO (B.1+C.1)	0,00	0,00
E) AJUSTES POR CAMBIO DE CRITERIO		
F) AJUSTES POR ERRORES		
G) VARIACIONES EN EL FONDO SOCIAL		
H) OTRAS VARIACIONES		
I) RESULTADO TOTAL, VARIACIÓN DEL PATRIMONIO NETO EN EL EJERCICIO (A.4+D+E+F+G+H)	24.045,61	-4.545,79

FIRMAS JUNTA DIRECTIVA	
NOMBRE y CARGO	FIRMA
M ^a Ángeles Rodríguez Puertas Presidenta	
Francisco Rico Vazquez Vicepresidente	
M ^a Lorena Ruiz Navarrete Secretaria	
M ^a Angustias García González Tesorera	
Juan Conejo Villanueva Vocal	
Manuela Valderrama Portales Vocal	

EJERCICIO 2016

**ASOCIACIÓN DE MINUSVALIDOS DE RINCON DE LA VICTORIA-
AXARQUIA AMIRAX**

		Ejercicio 2016	Ejercicio 2015
ACTIVO	NOTAS		
A) ACTIVO NO CORRIENTE		1.843.955,28	1.768.955,28
I. Inmovilizado intangible.			
II. Bienes del Patrimonio Histórico.			
III. Inmovilizado material.		1.840.905,28	1.765.905,28
IV. Inversiones inmobiliarias.			
V. Inversiones en entidades del grupo y asociadas a largo plazo.		3.050,00	3.050,00
VI. Inversiones financieras a largo plazo.			
VII. Activos por impuesto diferido.			
B) ACTIVO CORRIENTE		219.756,21	225.761,51
I. Existencias.			
II. Usuarios y otros deudores de la actividad propia.			
III. Deudores comerciales y otras cuentas a cobrar.		48.245,32	29.865,06
IV. Inversiones en entidades del grupo y asociadas a corto plazo.			
V. Inversiones financieras a corto plazo.		10.620,06	39.117,09
VI. Periodificaciones a corto plazo.			
VII. Efectivo y otros activos líquidos equivalentes.		160.890,83	156.779,36
TOTAL ACTIVO (A+B)		2.063.711,49	1.994.716,79